

Índice

1. Introdução.....	3
2. Execução Orçamental da Receita.....	4
2.1. Representação gráfica da variação dos capítulos da receita.....	5
2.2. Distribuição da receita pelos capítulos.....	5
2.3 Receitas Correntes.....	6
2.4. Receitas de Capital.....	8
2.5 Receitas 2021 / 2022 / 2023.....	10
3. Execução Orçamental da Despesa.....	11
3.1. Representação Gráfica da Variação dos Capítulos da Despesa.....	12
3.2. Distribuição da Despesa pelos Capítulos.....	12
3.3. Despesa Corrente.....	12
3.4. Despesa de Capital.....	14
3.5. Despesas 2021 / 2022 / 2023.....	15
3.6 Despesas Transitadas de Períodos Anteriores.....	16
3.7 Compromissos e Obrigações a Transitar.....	16
4. Resumo.....	18
5. Receita.....	19
6. Despesa.....	20
7. Conclusão.....	21

1. Introdução

Tal como preconizado na alínea e) do n.º 1 do artigo 16.º da Lei 75/2013, de 12 de setembro na sua redação atual, que estabelece o Regime Jurídico das Autarquias Locais, a Junta de Freguesia elabora e submete à apreciação da Assembleia de Freguesia a prestação de contas. De acordo com a alínea b) do número 1 do artigo 9.º da mesma Lei, compete à Assembleia de Freguesia apreciar e votar os documentos de prestação de contas a enviar ao Tribunal de Contas até ao dia 30 de abril.

Tendo em conta estes princípios a União de Freguesias de Leiria, Pousos, Barreira e Cortes elaborou os documentos de Prestação de Contas.

As contas foram elaboradas de acordo com as normas e procedimentos previstos no novo Sistema de Normalização Contabilística previstas no Decreto-lei n.º 192/2015, de 11 de setembro, na sua redação atual, adaptado ao regime simplificado pela Portaria n.º 218/2016, de 09 de agosto.

As contas aqui apresentadas são o retrato contabilístico e financeiro daquilo que se passou durante o ano de 2023.

Execução Orçamental – 2023

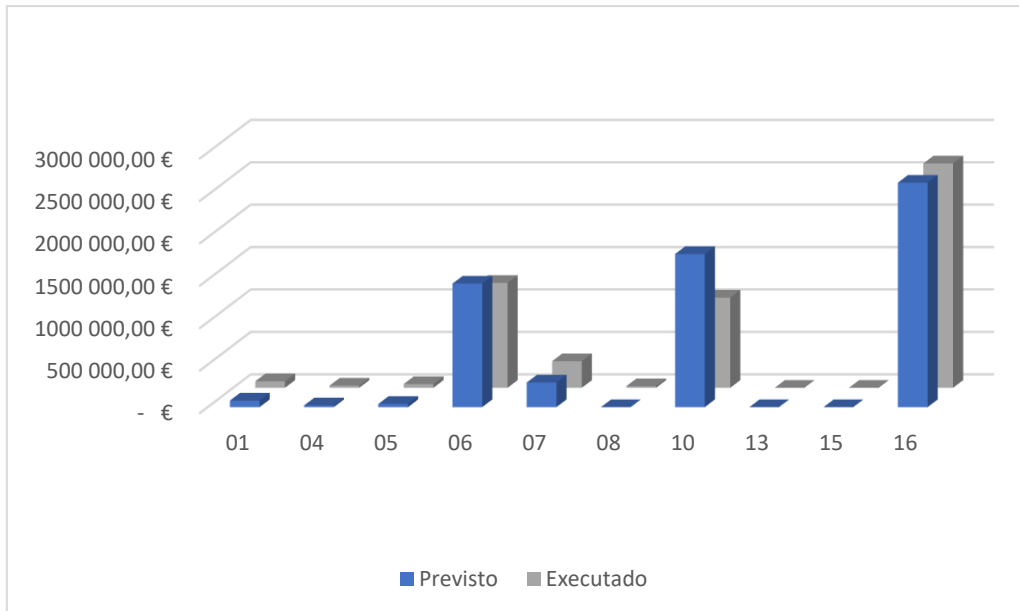
2. Execução Orçamental da Receita

Euros

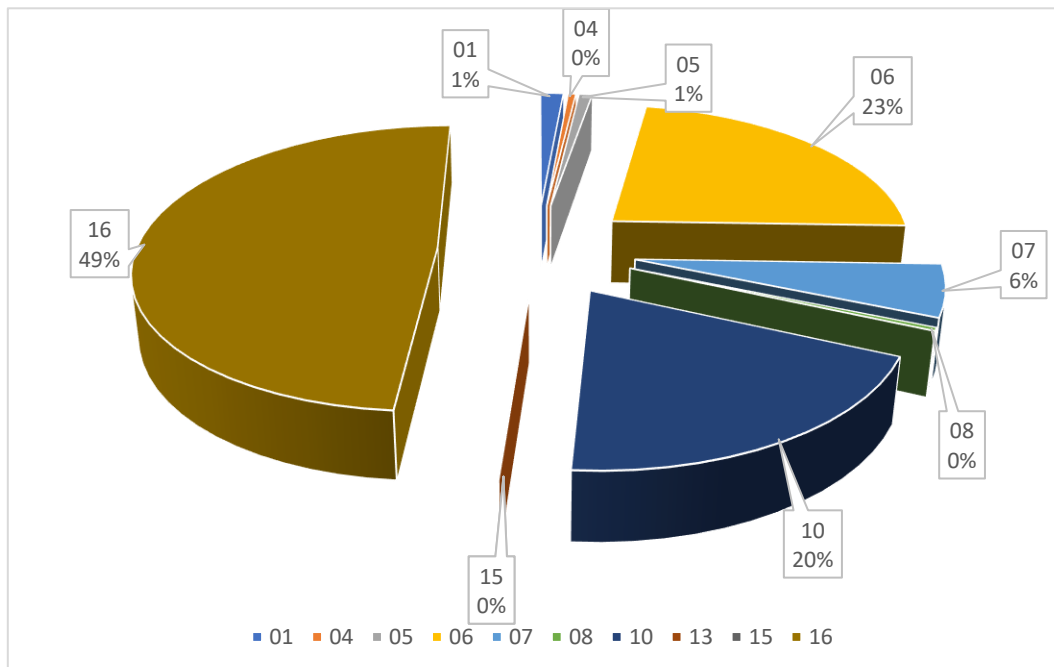
Designação	Previsto	Realizado	Perc. %
Receitas Correntes			
01 Impostos Diretos	77 000,00€	77 656,00€	100,85%
04 Taxas Multas e Outras Penalidades	20 600,00€	25 829,18€	125,38%
05 Rendimentos de Propriedade	37 600,00€	44 292,49€	117,80%
06 Transferências Correntes	1 454 402,65€	1 236 126,43€	84,99%
07 Venda de Bens e Serviços Correntes	289 800,00€	313 925,03€	108,32%
08 Outras Receitas Correntes	150,00€	18 953,08€	12 635,39%
Total de Receitas Correntes	1 879 552,65€	1 716 782,21€	91,34%
Receitas de Capital			
10 Transferências de Capital	1 803 711,03€	1 061 977,41€	58,88%
13 Outras Receitas de Capital	0,00€	200,00€	0,00%
15 Reposições não abatidas pagamentos	50,00€	127,99€	255,98%
16 Saldo da Gerência Anterior	2 644 965,21€	2 644 965,21€	100,00%
Total de Receitas de Capital	4 448 726,24€	3 707 270,61€	83,33%
TOTAL GERAL	6 328 278,89€	5 424 052,82€	85,71%

Nota: Os valores apresentados dizem respeito à receita cobrada total, ou seja, referente a receitas transitadas de 2022 que foram cobradas em 2023 e, às receitas cobradas no período corrente.

2.1. Representação gráfica da variação dos capítulos da receita



2.2. Distribuição da receita pelos capítulos



2.3 Receitas Correntes

Na receita corrente a Junta de Freguesia atingiu um nível de execução de 91,34% da sua previsão. Distribuição por capítulos:

R1 – Receita Fiscal

R1.1 – Impostos diretos

01 – Impostos diretos - Capítulo unicamente para registo da participação da freguesia no Imposto Municipal sobre Imóveis (100% Rustico e 1% Urbano), tem uma previsão de 77.000,00 €, com uma execução de 77.656,00 € (100,85%).

R3 – Taxas, multas e outras penalidades

04 – Taxas, multas e outras penalidades - Capítulo destinado ao registo de emolumentos de secretaria como atestados, certidões, certificações, licenças de canídeos, mercados e feiras, etc, com uma previsão de 20.600,00 €, com uma execução de 25.829,18 € (125,38%).

R4 – Rendimentos de propriedade

05 – Rendimentos de propriedade - Juros bancários, arrendamentos de terrenos, concessão de covais, etc, com uma previsão total de 37.600,00 €, com uma execução de 44.292,49 € (117,80%).

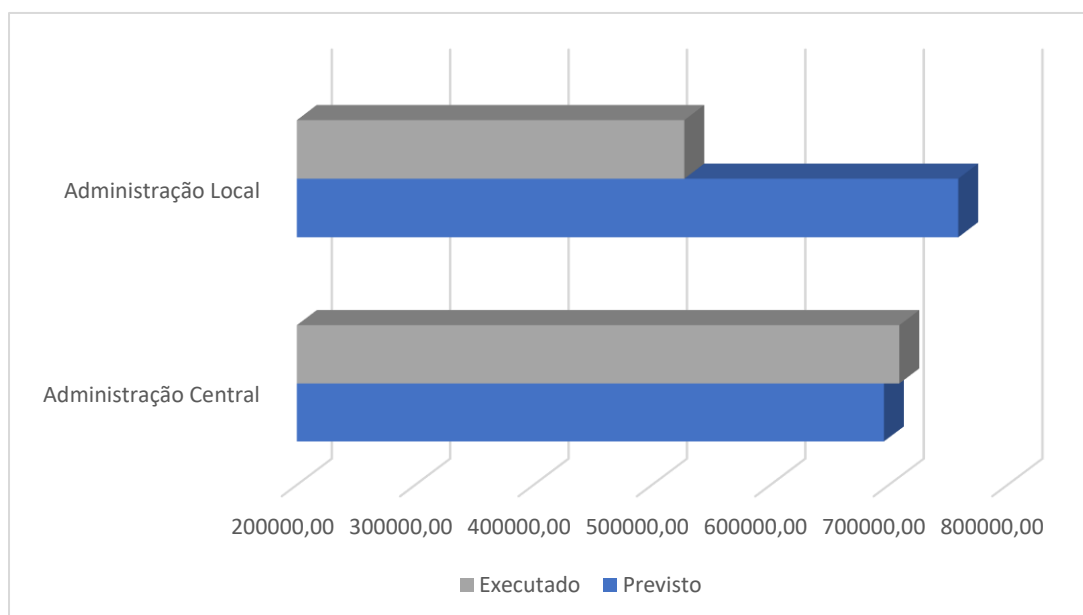
R5 – Transferências e subsídios correntes

06 – Transferências Correntes - O capítulo onde se encontram todas as receitas correntes recebidas pela Junta de Freguesia. Previsão total de 1.454.402,65 € e uma execução de 1.236.126,43 € (84,99%). Este capítulo representa 77,38% da previsão total de receitas e uma execução de 72,00% de toda a Receita Arrecadada.

Realçar a venda de um terreno à Camara Municipal de Leiria com vista à construção do futuro Centro de Saúde de Pousos, refletindo-se numa receita de 123.200,00 €.

Este capítulo encontra-se dividido em 2 grupos como se pode verificar pela tabela e pelo gráfico apresentados a seguir.

	Previsões corrigidas	Realizado	Perc. %
Administração Central	695 886,46€	708 854,74€	101,86%
Administração Local	758 516,19€	527 271,69€	69,51%
	1 454 402,65€	1 236 126,43€	84,99%



R6 – Venda de bens e serviços

07 – Venda de bens e serviços correntes - Neste capítulo, as receitas cobradas têm a ver com vendas de bens e prestação de serviços enquadrados nas competências das Autarquias Locais como por exemplo a prestação de serviços no cemitério, correios, cedência de pavilhões, e maioritariamente as rendas de edifícios, etc. Previsão de 289.800,00 €, execução de 313.925,03 € (108,32%).

R7 – Outras receitas correntes

08 – Outras receitas correntes - Neste capítulo, são lançadas as receitas não enquadráveis nos capítulos anteriores, nomeadamente indemnização por deterioração de património, pequenos donativos e outras. Previsão de 150,00 €, execução de 18.953,08 € (12.635,39%). Esta execução elevada teve como origem o recebimento de duas receitas que não estavam previstas no orçamento, uma relativamente ao programa de apoio às freguesias no âmbito das despesas da doença COVID e a segunda relativamente a regularização de verbas do edifício de cortes.

Na receita corrente a Junta de Freguesia estimou uma receita de 1.879.552,65 € e cobrou 1.716.782,21 € (91,34%).

2.4. Receitas de Capital

R9 – Transferências e subsídios de capital

10 – Transferências de Capital - Capítulo que contém as previsões de transferências recebidas a título de investimento da Administração Local para construção do Auditório, contrato interadministrativo e obras de investimento em património próprio. Previsão de 1.803.711,03 €, execução de 1.061.977,41 € (58,88%)

R10 – Outras receitas de capital

13 – Outras Receitas de Capital – Onde se encontram as receitas destinadas a investimentos não enquadráveis nos capítulos anteriores. Previsão de 0,00 €, e execução de 200,00 € (0%). Esta receita não estava prevista no orçamento e a sua origem partiu da venda de uma parcela de terreno.

R11 – Reposições não abatidas aos pagamentos

15 – Reposições não abatidas nos pagamentos - Capítulo previsto apenas para reposições de pagamentos de anos anteriores que sejam devolvidos. Previsão de 50,00€, execução de 127,99 € (255,98%).

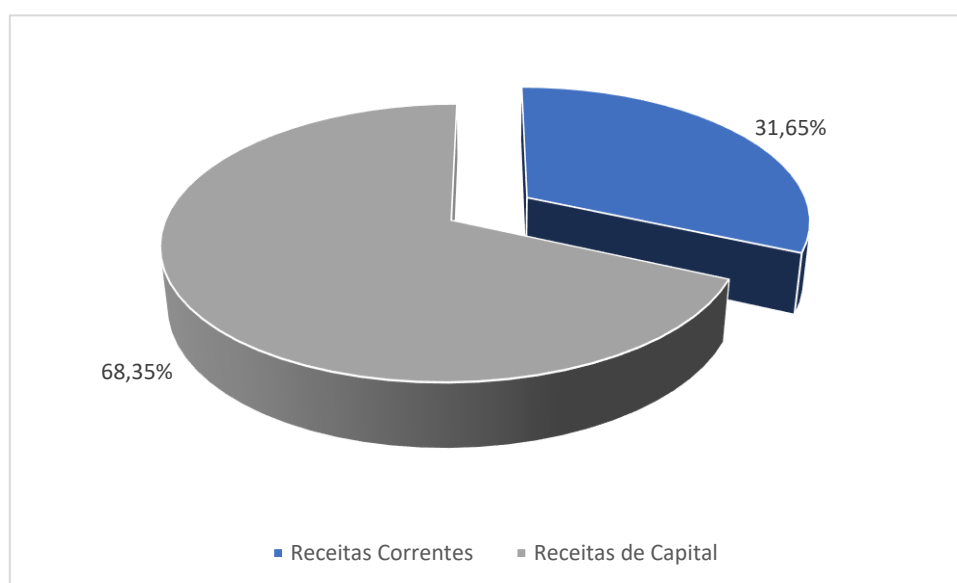
R14 – Saldo da gerência anterior – operações orçamentais

16 – Saldo da Gerência Anterior - Rubrica com uma execução de 100,00%, a sua previsão foi inserida inicialmente com uma previsão de 2.200.00,00€, uma vez que estão já reservados para o Auditório, o restante foi inserido em sede de revisão orçamental, com uma previsão total de 2.644.965,21 €, e igual execução. Surge enquadrada nas receitas de Capital devido ao seu código, mas que não se enquadra verdadeiramente no conceito de Receita de Capital.

Resumindo a Junta de Freguesia de Leiria, Pousos, Barreira e Cortes, previu para o Ano de 2023 uma Receita Corrente de 1.879.552,65 €, arrecadou 1.716.782,21 € (91,34%) do montante previsto. Em relação às Receitas de Capital, estavam previstos 4.448.726,24 €, com

uma execução de 3.707.270,61 € (83,33%) onde se inclui o saldo da gerência anterior. No total tinha previsto 6.328.278,89 € e arrecadou 5.424.052,82 € (85,71%) durante o ano de 2023.

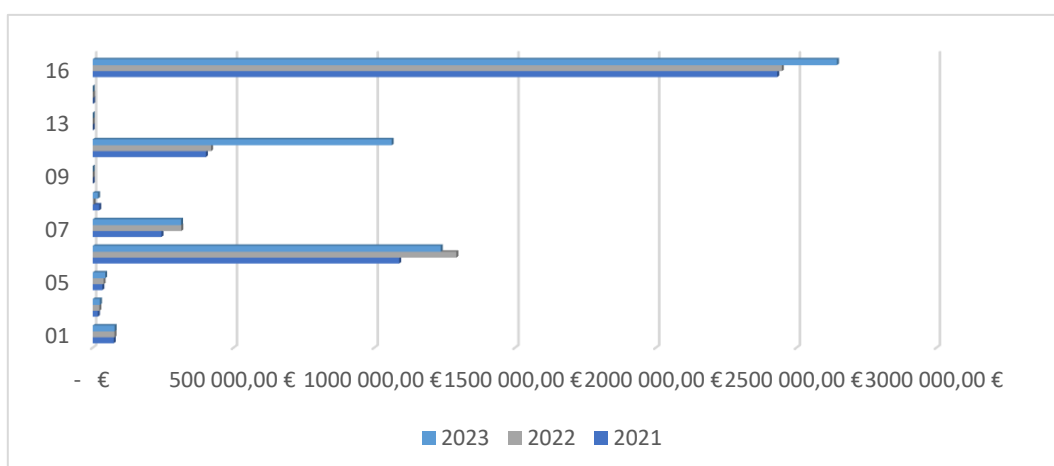
	Previsto	Realizado	%
Receitas Correntes	1 879 552,65€	1 716 782,21€	31,65%
Receitas de Capital	4 448 726,24€	3 707 270,61€	68,35%
Total	6 328 278,89€	5 424 052,82€	100,00%



2.5 Receitas 2021 / 2022 / 2023

Receita Cobrada 2021 vs 2022 vs 2023

Rúbrica	Cap./Ano	2021	2022	2023
Impostos diretos	01	74 775,33€	77 550,40€	77 656,00€
Taxas, Multas e outras penalidades	04	18 614,17€	23 790,80€	25 829,18€
Rendimentos de propriedade	05	34 220,02€	38 769,87€	44 292,49€
Transferências Correntes	06	1 088 760,49€	1 291 630,15€	1 236 126,43€
Venda de bens e serviços e serviços correntes	07	244 239,72€	314 501,88€	313 925,03€
Outras receitas correntes	08	23 170,43€	3 730,31€	18 953,08€
Venda de bens de investimento	09	0,00€	0,00€	0,00€
Transferências de capital	10	401 927,90€	420 364,72€	1 061 977,41€
Outras receitas de capital	13	0,00€	0,00€	200,00€
Reposições não abatidas de pagamento	15	1 565,59€	943,81€	127,99€
Saldo gerência anterior	16	2 431 594,23€	2 447 844,58€	2 644 965,21€
Total		4 318 867,88€	4 619 126,52€	5 424 052,82€



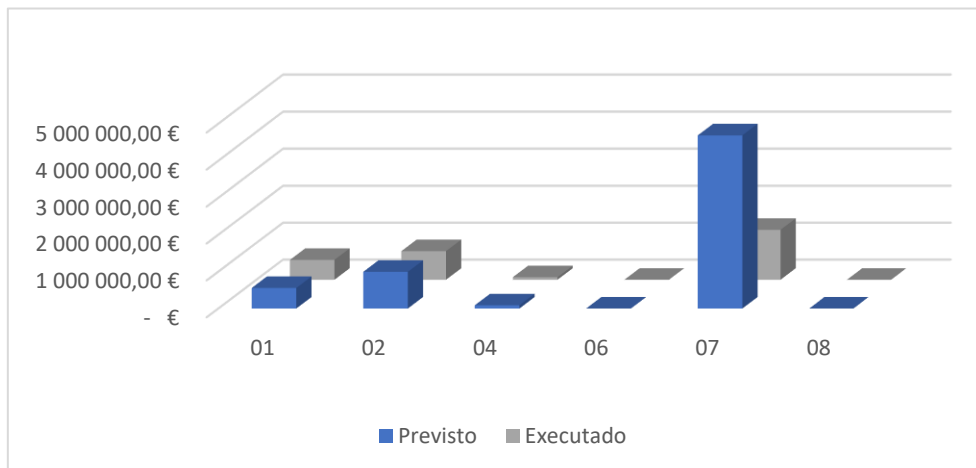
3. Execução Orçamental da Despesa

Euros

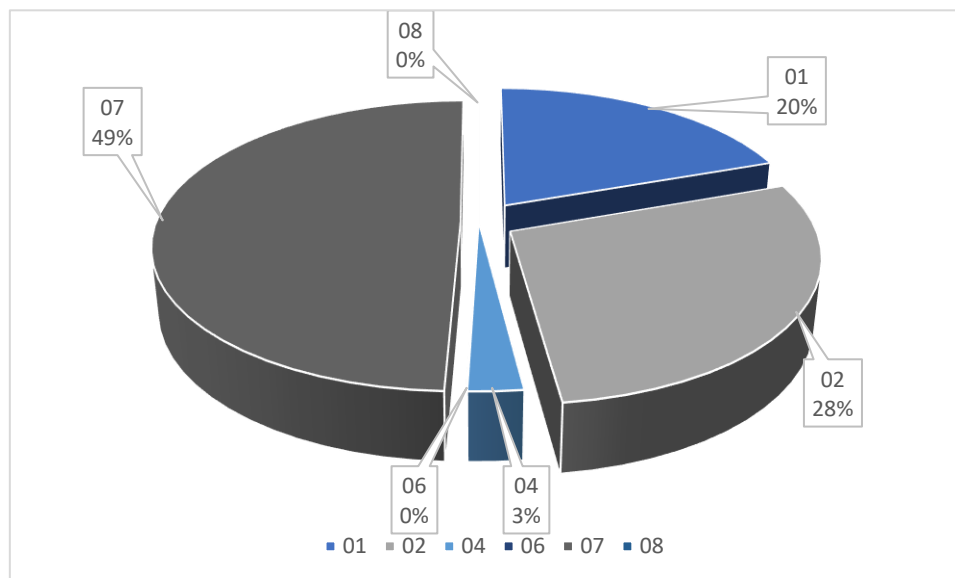
Designação		Previsões Corrigidas	Realizado	Perc. %
Despesas Correntes				
01	Despesas com o Pessoal	557 601,90€	537 086,19 €	96,32%
02	Aquisição de Bens e Serviços	995 040,81€	775.570,04 €	77,94%
04	Transferências Correntes	87 327,00€	68.545,45 €	78,49%
06	Outras Despesas Correntes	1 935,00€	1.314,33€	67,92%
Total de Despesas Correntes		1 641 904,71€	1 382 516,01 €	84,20%
Despesas de Capital				
07	Aquisição de Bens de Capital	4 685 874,18€	1.352.135,98 €	28,86%
08	Transferências de Capital	500,00€	0,00€	0,00%
Total de Despesas de Capital		4 686 374,18€	1 352 135,98 €	28,86%
TOTAL GERAL		6 328 278,89€	2 734 651,99 €	43,21%

Nota: Os valores apresentados dizem respeito à despesa liquidada total, ou seja, referente a despesas transitadas de 2022 que foram pagas em 2023 e, às despesas pagas no período corrente.

3.1. Representação Gráfica da Variação dos Capítulos da Despesa



3.2. Distribuição da Despesa pelos Capítulos



3.3. Despesa Corrente

Na despesa corrente a Junta de Freguesia atingiu um nível de execução de 84,20% da sua previsão. Distribuição por capítulos:

D1 – Despesas com o pessoal

01 – Despesas com o pessoal - Rubrica onde são lançadas todas as despesas referentes ao Pessoal como vencimentos, compensações dos autarcas, seguros de pessoal, caixa geral de aposentações, segurança social, retenção do FFF para o SNS, adse, etc. Previsão total de 557.601,90 € com uma execução de 537.086,19 € (96,32%).

D2 – Aquisição de bens e serviços

02 – Aquisição de bens e serviços - Capítulo onde se centram a maior parte das despesas inerentes ao funcionamento corrente da Junta de Freguesia, das quais são exemplo: água, luz, seguros, combustíveis, telecomunicações, serviços etc. Encontram-se também as aquisições de serviços para cumprimento dos acordos de execução e delegação de competências do Município. Este tem uma previsão total de 995.040,81€ e execução de 775.570,04 € (77,94%).

D4 – Transferências e subsídios correntes

04 – Transferências correntes - Capítulo destinado às transferências correntes efetuadas para apoio a Instituições que desenvolvem atividades de carácter desportivo, recreativo e social. Encontra-se também a quota da ANAFRE (Associação Nacional de Freguesias) e o pagamento dos programas ocupacionais. Previsão total de 87.327,00 €, e execução de 68.545,45 € (78,49%).

D5 – Outras despesas correntes

06 – Outras despesas correntes - Capítulo destinado às despesas não enquadráveis nos capítulos anteriores, onde os valores mais significativos têm a ver com despesas bancárias e custos fiscais. Previsão total de 1.935,00€, e execução de 1.314,33€ (67,92%).

Na despesa corrente a Junta de Freguesia estimou uma despesa de 1.641.904,71 € e executou 1.382.516,01 € (84,20%).

3.4. Despesa de Capital

Na Despesa de Capital a Junta de Freguesia atingiu um nível de execução de 28,85% da sua previsão. Distribuição por Capítulos:

D6 – Aquisição de bens de capital

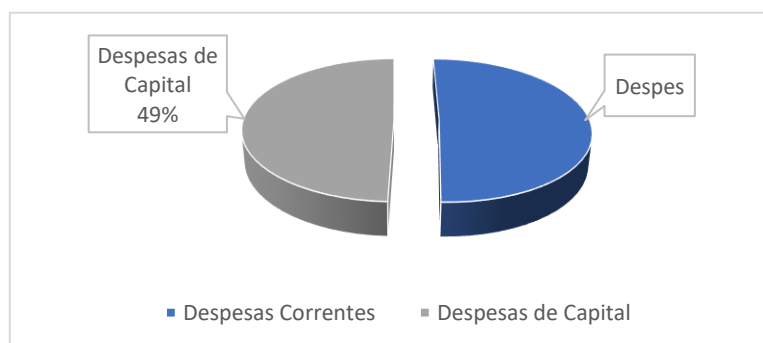
07 – Aquisição de bens de capital - Capítulo onde constam as despesas com a aquisição de bens e serviços de Investimento como as despesas com edifícios, beneficiação de património, cemitérios, equipamentos de informática, administrativo, básico, ferramentas, etc. Previsão de 4.685.874,18€ e execução de 1.352.135,98 € (28,86%).

D7– Transferências e subsídios de capital

08 – Transferências de capital - Capítulo previsto para Transferências de Capital para Instituições. Previsão de 500,00 € sem qualquer execução.

Resumindo a Junta de Freguesia de Leiria, Pousos, Barreira e Cortes, previu para o Ano de 2023 uma Despesa Corrente de 1.641.904,71€, gastou 1.382.516,01 €, (84,20%) do montante previsto. Em relação às Despesas de Capital, previu gastar um montante de 4.686.374,18 €, dos quais gastou 1.352.135,98 € (28,86%). No total tinha previsto 6.328.278,89 € e gastou 2.734.651,99 € (43,21%).

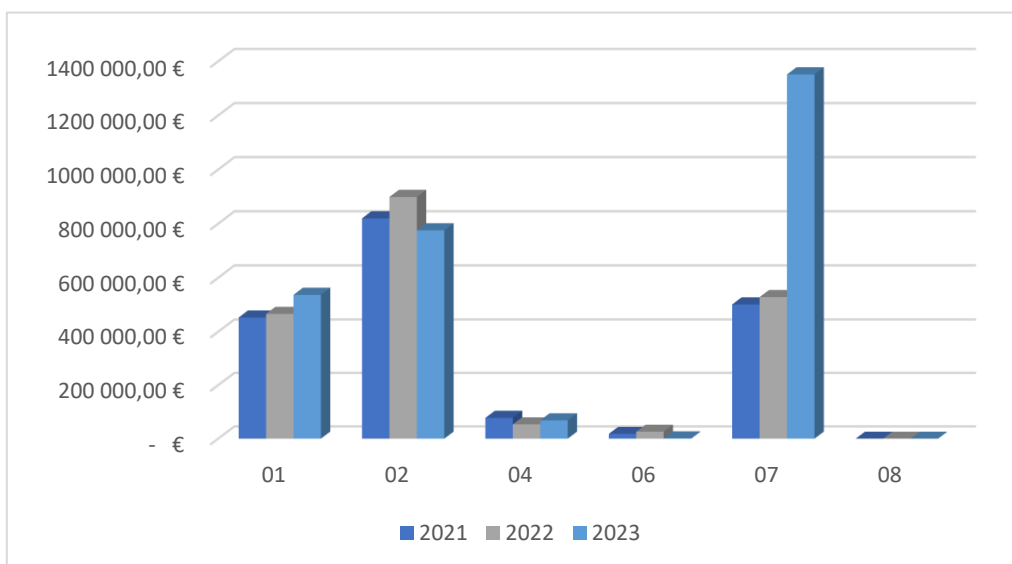
	Previsto	Realizado	%
Despesas Correntes	1 641 904,71€	1 382 516,01€	50,56%
Despesas de Capital	4 686 374,18€	1 352 135,98€	49,44%
Total	6 328 278,89€	2 734 651,99€	100,00%



3.5. Despesas 2021 / 2022 / 2023

Despesa paga 2021 vs 2022 vs 2023

Rúbrica	Cap./Ano	2021	2022	2023
Despesas com pessoal	01	453 438,09€	466 726,10€	537 086,19€
Aquisição de bens e serviços	02	819 937,44€	899 003,72€	775 570,04€
Transferências correntes	04	78 117,60€	53 493,70€	68 545,45€
Outras despesas correntes	06	17 981,86€	26 045,29€	1 314,33€
Aquisição de bens de capital	07	501 548,31€	528 892,50€	1 352 135,98€
Transferências de capital	08	0,00€	0,00€	0,00€
Total		1 871 023,30€	1 974 161,31€	2 734 651,99€



3.6 Despesas Transitadas de Períodos Anteriores

Como despesas transitadas do ano económico de 2022 temos o valor total de 48.535,70 €, valor que está distribuído da seguinte forma:

	Despesas por pagar de períodos anteriores	Orçamento Atual	Despesas pagas			Despesas Pendentes de períodos anteriores	
			Períodos Anteriores (1)	Período Corrente (2)	Total 1+2		
01	Despesas com o pessoal	5 062,23€	557 601,90€	5 062,23€	532 023,96€	537 086,19€	0,00€
02	Aquisição de bens e serviços	5 554,52€	995 040,81€	5 550,27€	770 019,77€	775 570,04€	0,00€
07	Aquisição de bens de capital	37 918,95€	4 685 874,18€	37 918,95€	1 314 217,03€	1 352 135,98€	0,00€
		48 535,70€	6 238 516,89€	48 535,70€	2 616 254,76€	2 664 790,46€	0,00€

Relativamente à execução das despesas transitadas, as mesmas referem-se a:

- ✓ Descontos dos vencimentos de dezembro, nomeadamente, segurança social, IRS e ADSE que foram pagos na totalidade no mês de janeiro.
- ✓ Encargos das instalações (eletricidade, água e gás) que foram pagos na totalidade no mês de janeiro.
- ✓ E relativamente aos parques infantis na Rua dos Romeiros e na Guimarães, valor pago também no mês de janeiro.

3.7 Compromissos e Obrigações a Transitar

Como compromissos a transitar em 31 de dezembro, temos um valor total de 2.823.522,75€, distribuído pelas rubricas de Aquisição de bens e serviços, Transferências correntes, Outras despesas correntes e Aquisição de Bens de Capital.

Como obrigações por pagar em 31 de dezembro, existe um valor de 9.460,39€, que se reporta às rubricas de Despesas com o pessoal, Aquisição de bens e serviços e Transferências Correntes.

		Dotação Corrigida	Realizado	Compromissos a transitar	Obrigações a transitar
01	Despesas com o Pessoal	557 601,90€	537 086,19 €	0,00€	5 253,84€
02	Aquisição de Bens e Serviços	995 040,81€	775.570,04 €	1 294,88€	3 006,55€
04	Transferências Correntes	87 327,00€	68.545,45 €	400,00€	1 200,00€
06	Outras Despesas Correntes	1 935,00€	1.314,33€	7,97€	0,00€
07	Aquisição de Bens de Capital	4 685 874,18€	1.352.135,98 €	2 821 819,90€	0,00€
08	Transferências de Capital	500,00€	0,00€	0,00€	0,00€
Total		4 686 374,18€	1 352 135,98 €	2 823 522,75€	9 460,39€

Na rubrica 01 Despesas com o pessoal, são despesas relativas aos descontos e retenções dos vencimentos que transitam para o mês seguinte e que será pago nesse mês.

Na 02 Aquisição de bens e serviços, dizem respeito a compromissos relacionados com a aquisição de serviços de assessoria jurídica, telefone, internet, água, eletricidade, publicidade e manutenção de bens, e que será pago no mês de janeiro.

Na rubrica 04 estão complementados os compromissos relativos à parceria com o Teatro José Lúcio da Silva e as obrigações relativas ao subsídio anual atribuído ao Grupo Desportivo e Recreativo de Famalicão, que serão pagos em 2024.

Na rubrica 06, encontramos um valor que corresponde ao compromisso para comissão do multibanco, que será pago no ano de 2024.

Em relação à rubrica 07 Aquisição de bens de capital, os compromissos que transitam dizem respeito à rubrica Centro Cultural dos Pousos, valor este que se encontra consignado.

4. Resumo

Receitas			Despesas		
Designação	Valor	%	Designação	Valor	%
Receitas Correntes			Despesas Correntes		
01 Impostos Directos	77 656,00€	1,68%	01 Despesas com o Pessoal	537 086,19€	19,64%
04 Taxas Multas e Outras Penalidades	25 829,18€	0,56%	02 Aquisição de Bens e Serviços	775 570,04€	28,36%
05 Rendimentos de Propriedade	44 292,49€	0,96%	04 Transferências Correntes	68 545,45€	2,51%
06 Transferências Correntes	1 236 126,43€	26,76%	06 Outras Despesas Correntes	1 314,33€	0,05%
07 Venda de Bens e Serviços Correntes	313 925,03€	6,80%			
08 Outras Receitas Correntes	18 953,08€	0,41%			
Total de Receitas Correntes	1 716 782,21	31,65%	Total de Despesas Correntes	1 382 516,01€	50,56%
Receitas de Capital			Despesas de Capital		
10 Transferências de Capital	1 061 977,41€	22,99%	07 Aquisição de Bens de Capital	1 352 135,98€	49,44%
13 Outras Receitas de Capital	200,00€	0,00%	08 Transferências de Capital	0,00€	0,00%
15 Reposições não abatidas pagamentos	127,99€	0,00%			
16 Saldo da Gerência Anterior	2 644 965,21€	57,26%			
Total de Receitas de Capital	3 707 270,61€	68,35%	Total de Despesas de Capital	1 352 135,98€	49,44%
TOTAL GERAL	5 424 052,82€	100,00%	TOTAL GERAL	2 734 651,99€	100,00%

5. Receita

Receita									
Rubrica	Descrição	Orçamento	Reforços	Anulações	Crédito Especial	Corrigido	Cobrado	Diferença *	
R1	01	Impostos directos	77 000,00€	0,00€	0,00€	0,00€	77 000,00€	77 656,00€	-656,00€
R3	04	Taxas, multas e outras penalidades	20 600,00€	0,00€	0,00€	0,00€	20 600,00€	25 829,18€	-5 229,18€
R4	05	Rendimentos da propriedade	37 600,00€	0,00€	0,00€	0,00€	37 600,00€	44 292,49€	-6 692,49€
R5	06	Transferências correntes	1 013 214,31€	441 188,34€	0,00	0,00€	1 454 402,65€	1 236 126,43€	218 276,22€
R6	07	Venda de bens e serviços correntes	289 800,00€	0,00€	0,00€	0,00€	289 800,00€	313 925,03€	-24 125,03€
R7	08	Outras receitas correntes	150,00€	0,00	0,00	0,00€	150,00€	18 953,08€	-18 803,08€
R9	10	Transferências de capital	1 803 711,03€	0,00€	0,00	0,00€	1 803 711,03 €	1 061 977,41€	741 733,62€
R10	13	Outras receitas de capital	2 200 000,00€	0,00€	2 200 000,00€	0,00€	0,00€	200,00€	-200,00€
R11	15	Reposições não abatidas nos pagamentos	50,00€	0,00€	0,00€	0,00€	50,00€	127,99€	-77,99€
R14	16	Saldo da gerência anterior	0,00€	2 200 000,00€	0,00	444 965,21€	2 644 965,21€	2 644 965,21€	0,00
Total			5 442 125,34€	2 641 188,34€	2 200 000,00	444 965,21€	6 328 278,89€	5 424 052,82€	871 781,21

* Diferença negativa significa apenas que foi ultrapassado o previsto o que na receita não tem inconveniente

6. Despesa

		Despesa						
Rubrica	Descrição	Inicial	Reforços	Anulações	Crédito Especial	Actual	Gasto	Saldo
01	Autarquia							
0103	Administração Autárquica							
D1 0103 01	Despesas com o pessoal	536 000,00€	23 905,38€	15 403,48	13 100,00€	557 601,90€	537 086,19€	20 515,71€
D2 0103 02	Aquisição de bens e serviços	657 314,50€	342 885,94€	55 024,84€	49 865,21€	995 040,81€	775 570,04€	219 470,77€
D4 0103 04	Transferências correntes	87 300,00€	1 567,00€	1 540,00€	0,00€	87 327,00€	68 545,45€	18 781,55€
D5 0103 06	Outras despesas correntes	1 300,00€	645,00€	10,00€	0,00€	1 935,00€	1 314,33€	620,67€
D6 0103 07	Aquisição de bens de capital	4 159 710,84€	222 001,96€	77 838,62€	382 000,00€	4 685 874,18€	1 352 135,98€	3 333 738,20€
D7 0103 08	Transferências de capital	500,00€	0,00€	0,00€	0,00€	500,00€	0,00€	500,00€
Total		5 442 125,34€	591 005,28€	149 816,94€	444 965,21€	6 328 278,89€	2 734 651,99€	3 593 626,90€

7. Conclusão

Em jeito de conclusão e como análise aos Fluxos de Valores temos que:

Operações de Tesouraria

<u>Saldo da Gerência Anterior</u>	471 235,03 €
<u>Recebimentos</u>	62 166,21 €
<u>Entregas</u>	81 029,06 €
<u>Saldo para a Gerência Seguinte</u>	452 372,18 €

Em Operações de Tesouraria transitou o saldo de 471.235,03€ de 2022 para 2023. Durante o ano efetuaram-se recebimentos no valor de 62.166,21€, entregaram-se 81.029,06€, as receitas foram inferiores às entregas uma vez que foram entregues valores relativos a garantias e cauções, transitando deste modo um saldo de Operações de Tesouraria de 452.372,18 € para o ano seguinte.

Operações Orçamentais

<u>Saldo da Gerência Anterior</u>	2 644 965,21 €
<u>Receita</u>	2 779 087,61 €
<u>Despesa</u>	2 734 651,99 €
<u>Saldo para a Gerência Seguinte</u>	2 689 400,83 €

Em Operações Orçamentais, verifica-se que a Junta de Freguesia de Leiria, Pousos, Barreira e Cortes transitou de 2022 para 2023 um saldo de 2.644.965,21 €. Durante o ano arrecadou Receitas no valor de 2.779.087,61 €, e efetuou despesas no valor de 2.734.651,99€.

Desta forma o saldo para o ano de 2024, de Operações Orçamentais é de 2.689.400,83 €, aumentando dessa forma 44.435,62€ ao Saldo que tinha sido transitado da Gerência anterior, que é a diferença entre a receita arrecadada e a despesa paga durante o ano de 2023.

O saldo Global de 44.435,62 representa a diferença entre receitas obtidas e as despesas realizadas. Parte deste valor é entregue em pagamentos de impostos, contribuições e cauções uma vez que os pagamentos de operações de tesouraria foram superiores às receitas em 18.862,85€. Apresentando assim o saldo de gerência de 2024 relativamente ao ano de 2023, uma diferença de 25.572,77€.

Durante o ano de 2019, a Junta de Freguesia prestou uma caução à Câmara Municipal, no valor de 57.430,00 €, por via da alteração do loteamento – LT 740/95 (Loteamento 30/82) – área envolvente ao auditório. Esta caução é assim um valor pago, mas que será recuperado pela Junta de Freguesia depois de terminadas as infraestruturas. Esta caução mantém-se e transita para o ano de 2024.