



## Índice

1. Introdução.....	3
2. Execução Orçamental da Receita.....	4
2.1. Representação gráfica da variação dos capítulos da receita.....	5
2.2. Distribuição da receita pelos capítulos.....	5
2.3 Receitas Correntes.....	5
2.4. Receitas de Capital.....	7
2.5 Receitas 2022 / 2023 / 2024.....	9
3. Execução Orçamental da Despesa.....	10
3.1. Representação Gráfica da Variação dos Capítulos da Despesa.....	11
3.2. Distribuição da Despesa pelos Capítulos.....	11
3.3. Despesa Corrente.....	11
3.4. Despesa de Capital.....	13
3.5. Despesas 2022 / 2023 / 2024.....	14
3.6 Despesas Transitadas de Períodos Anteriores.....	14
3.7 Compromissos e Obrigações a Transitar.....	15
4. Resumo.....	17
5. Receita.....	18
6. Despesa.....	19
7. Conclusão.....	20

## 1. Introdução

Tal como preconizado na alínea e) do n.º 1 do artigo 16.º da Lei 75/2013, de 12 de setembro na sua redação atual, que estabelece o Regime Jurídico das Autarquias Locais, a Junta de Freguesia elabora e submete à apreciação da Assembleia de Freguesia a prestação de contas. De acordo com a alínea b) do número 1 do artigo 9.º da mesma Lei, compete à Assembleia de Freguesia apreciar e votar os documentos de prestação de contas a enviar ao Tribunal de Contas até ao dia 30 de abril.

Tendo em conta estes princípios a União de Freguesias de Leiria, Pousos, Barreira e Cortes elaborou os documentos de Prestação de Contas.

As contas foram elaboradas de acordo com as normas e procedimentos previstos no novo Sistema de Normalização Contabilística previstas no Decreto-lei n.º 192/2015, de 11 de setembro, na sua redação atual, adaptado ao regime simplificado pela Portaria n.º 218/2016, de 09 de agosto.

As contas aqui apresentadas são o retrato contabilístico e financeiro daquilo que se passou durante o ano de 2024.

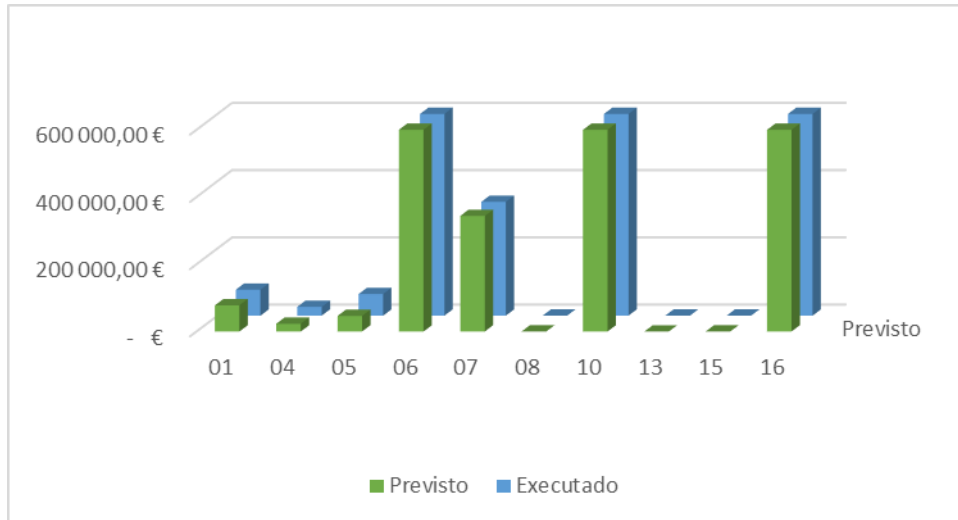
## Execução Orçamental – 2024

### 2. Execução Orçamental da Receita

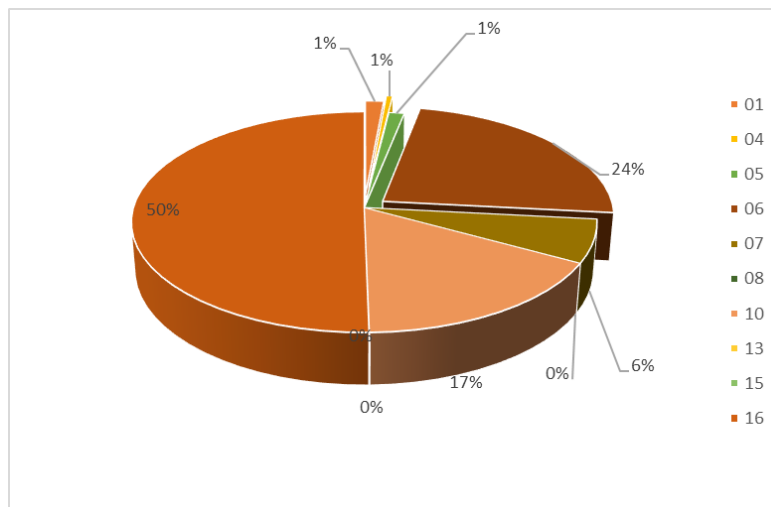
Designação	Previsões Corrigidas	Realizado	Percentagem
<b>Receitas Correntes</b>			
01 Impostos Diretos	78 000,00 €	77 214,52 €	98,99%
04 Taxas Multas e Outras Penalidades	23 200,00 €	26 097,66 €	112,49%
05 Rendimentos de Propriedade	46 450,00 €	64 217,91 €	138,25%
06 Transferências Correntes	1 380 672,01 €	1 258 647,67 €	91,16%
07 Venda de Bens e Serviços Correntes	343 800,00 €	338 509,37 €	98,46%
08 Outras Receitas Correntes	150,00 €	112,74 €	75,16%
<b>Total de Receitas Correntes</b>	<b>1 872 272,01 €</b>	<b>1 764 799,87 €</b>	<b>94,26%</b>
<b>Receitas de Capital</b>			
10 Transferências de Capital	1 963 040,45 €	892 871,82 €	45,48%
13 Outras Receitas de Capital	- €	177,40 €	0,00%
15 Reposição não abatidas de pagamento	50,00 €	224,42 €	448,84%
16 Saldo da Gerência Anterior	2 689 400,83 €	2 689 400,83 €	100,00%
<b>Total de Receitas de Capital</b>	<b>4 652 491,28 €</b>	<b>3 582 674,47 €</b>	<b>77,01%</b>
<b>TOTAL GERAL</b>	<b>6 524 763,29 €</b>	<b>5 347 474,34 €</b>	<b>81,96%</b>

Nota: Os valores apresentados dizem respeito à receita cobrada total, ou seja, referente a receitas transitadas de 2023 que foram cobradas em 2024 e, às receitas cobradas no período corrente.

## 2.1. Representação gráfica da variação dos capítulos da receita



## 2.2. Distribuição da receita pelos capítulos



## 2.3 Receitas Correntes

Na receita corrente a Junta de Freguesia atingiu um nível de execução de 94,26% da sua previsão. Distribuição por capítulos:

**R1 – Receita Fiscal****R1.1 – Impostos diretos**

**01 – Impostos diretos** - Capítulo unicamente para registo da participação da freguesia no Imposto Municipal sobre Imóveis (100% Rustico e 1% Urbano), tem uma previsão de 78.000,00 €, com uma execução de 77.214,52 € (98,99%).

**R3 – Taxas, multas e outras penalidades**

**04 – Taxas, multas e outras penalidades** - Capítulo destinado ao registo de emolumentos de secretaria como atestados, certidões, certificações, licenças de canídeos, mercados e feiras, com uma previsão de 23.200,00 €, com uma execução de 26.097,66 € (112,49%).

**R4 – Rendimentos de propriedade**

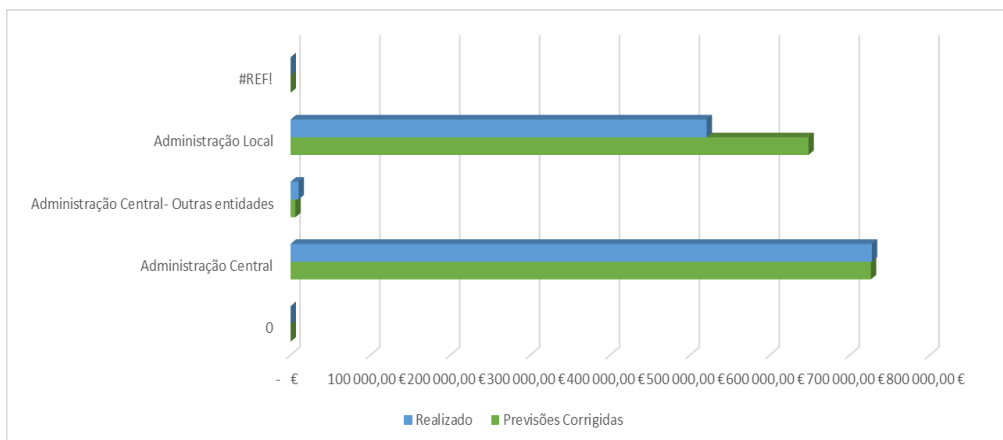
**05 – Rendimentos de propriedade** - Juros bancários, arrendamentos de terrenos, concessão de covais, com uma previsão total de 46.450,00 €, com uma execução de 64.217,91 € (138,25%).

**R5 – Transferências e subsídios correntes**

**06 – Transferências Correntes** - O capítulo onde se encontram todas as receitas correntes recebidas pela Junta de Freguesia. Previsão total de 1.380.672,01 € e uma execução de 1.258.647,67 € (91,16%). Este capítulo representa 29,68% da previsão total de receitas e uma execução de 23,54% de toda a Receita Arrecadada.

Este capítulo encontra-se dividido em 2 grupos como se pode verificar pela tabela e pelo gráfico apresentados a seguir.

	Previsões Corrigidas	Realizado	Percentagem
Administração Central	726 402,46 €	727 702,40 €	100,18%
Administração Central- Outras entidades	6 000,00 €	10 031,25 €	167,19%
Administração Local	648 269,55 €	520 914,02 €	80,35%
<b>TOTAL</b>	<b>1.380.672,01 €</b>	<b>1.258.647,67 €</b>	<b>91,16%</b>



**R6 – Venda de bens e serviços**

**07 – Venda de bens e serviços correntes** - Neste capítulo, as receitas cobradas têm a ver com vendas de bens e prestação de serviços enquadrados nas competências das Autarquias Locais como por exemplo a prestação de serviços no cemitério, correios, cedência de pavilhões, e maioritariamente as rendas de edifícios. Previsão de 343.800,00€, execução de 338.509,37 € (98,46%).

**R7 – Outras receitas correntes**

**08 – Outras receitas correntes** - Neste capítulo, são lançadas as receitas não enquadráveis nos capítulos anteriores, nomeadamente indemnização por deterioração de património, pequenos donativos e outras. Previsão de 150,00 €, execução de 112,74 € (75,16%).

Na receita corrente a Junta de Freguesia estimou uma receita de 1.872.272,01 € e cobrou 1.764.799,87 € (94,26%).

**2.4. Receitas de Capital**

**R9 – Transferências e subsídios de capital**

**10 – Transferências de Capital** - Capítulo que contém as previsões de transferências recebidas a título de investimento da Administração Local para construção do Auditório, contrato interadministrativo e obras de investimento em património próprio. Previsão de 1.963 .40,45 €, execução de 892.871,82 € (45,48%)

**R10 – Outras receitas de capital**

**13 – Outras Receitas de Capital** – Onde se encontram as receitas destinadas a investimentos não enquadráveis nos capítulos anteriores. Previsão de 0,00 €, e execução de 177,40 € (0%). Esta receita não estava prevista no orçamento e a sua origem partiu da regularização de um valor de anos anteriores de operações de tesouraria.

**R11 – Reposições não abatidas aos pagamentos**

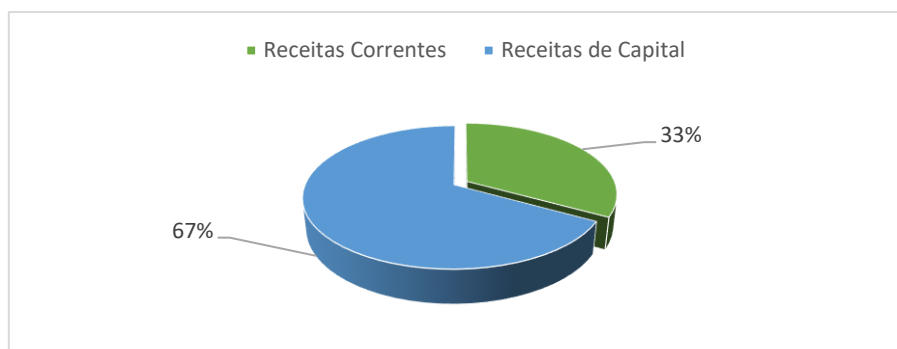
**15 – Reposições não abatidas nos pagamentos** - Capítulo previsto apenas para reposições de pagamentos de anos anteriores que sejam devolvidos. Previsão de 50,00€, execução de 224,42 € (448,84%)

**R14 – Saldo da gerência anterior – operações orçamentais**

**16 – Saldo da Gerência Anterior** - Rubrica com uma execução de 100,00%, a sua previsão foi inserida inicialmente com uma previsão de 2.200.00,00€, uma vez que estão já reservados para o Auditório, o restante foi inserido em sede de revisão orçamental, com uma previsão total de 2.689.400,83€, e igual execução. Surge enquadrada nas receitas de Capital devido ao seu código, mas que não se enquadra verdadeiramente no conceito de Receita de Capital.

Resumindo a Junta de Freguesia de Leiria, Pousos, Barreira e Cortes, previu para o Ano de 2024 uma Receita Corrente de 1.872.272,01 €, arrecadou 1.764.799,87 € (94,26%) do montante previsto. Em relação às Receitas de Capital, estavam previstos 4.652.491,28 €, com uma execução de 3.582.674,47 € (77,01%) onde se inclui o saldo da gerência anterior. No total tinha previsto 6.524.763,29 € e arrecadou 5.347.474,34 € (81,96%) durante o ano de 2024.

	Previsões Corrigidas	Realizado	Percentagem
Receitas Correntes	1.872.272,01 €	1.764.799,87 €	94,26%
Receitas de Capital	4.652.491,28 €	3.582.674,47 €	77,01%
<b>TOTAL</b>	<b>6.524.763,29 €</b>	<b>5.347.474,34 €</b>	<b>81,96%</b>



## 2.5 Receitas 2022 / 2023 / 2024

### Receita Cobrada 2022 vs 2023 vs 2024

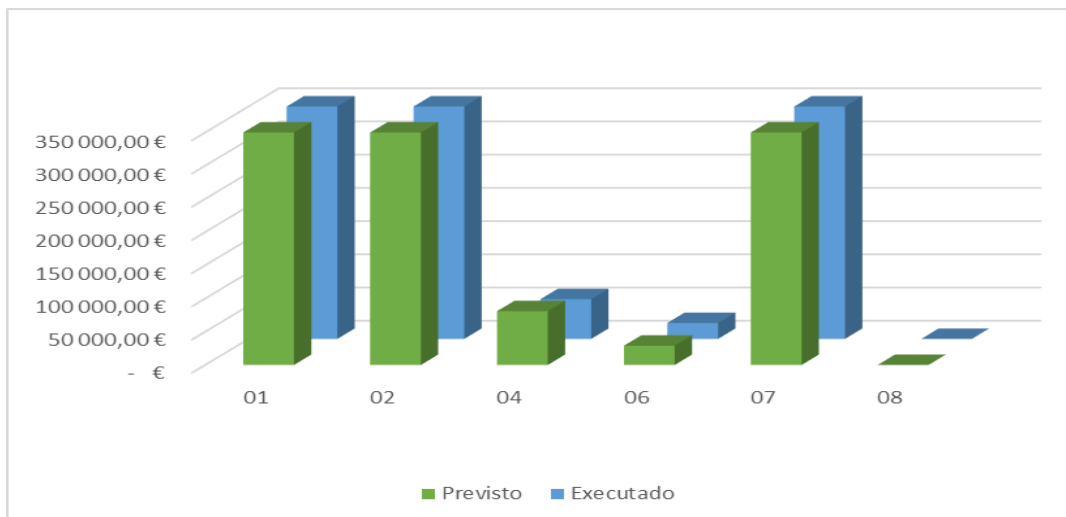
Rúbrica	Cap./Ano	2022	2023	2024
Impostos diretos	1	77 550,40 €	77 656,00€	77 214,52
Taxas, Multas e outras penalidades	4	23 790,80 €	25 829,18€	26 097,66 €
Rendimentos de propriedade	5	38 769,87 €	44 292,49€	64 217,91 €
Transferências Correntes	6	1 291 630,15 €	1 236 126,43€	1 258 647,67 €
Venda de bens e serviços e serviços correntes	7	314 501,88 €	313 925,03€	338 509,37 €
Outras receitas correntes	8	3 730,31 €	18 953,08€	112,74 €
Transferências de capital	10	420 364,72 €	1 061 977,41€	892 871,82 €
Outras receitas de capital	13	0,00 €	200,00 €	177,40 €
Reposições não abatidas de pagamento	15	943,81 €	127,99 €	224,42 €
Saldo gerência anterior	16	2 447 844,58 €	2 644 965,21€	2 689 400,83 €
	<b>Total</b>	<b>4 619 126,52 €</b>	<b>5 424 052,82 €</b>	<b>5 347 474,34 €</b>

### 3. Execução Orçamental da Despesa

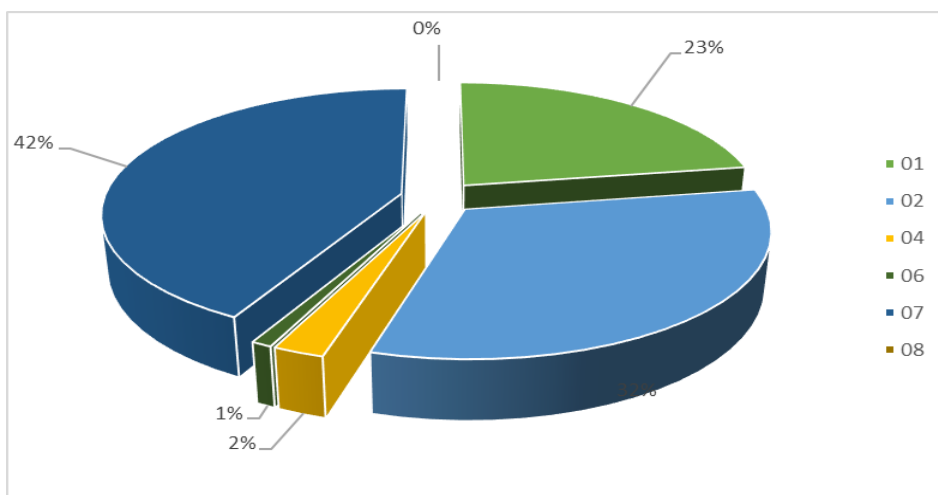
Designação	Previsões Corrigidas	Realizado	Percentagem
<b>Despesas Correntes</b>			
01 Despesas com o Pessoal	606 355,00 €	571 997,79 €	94,33%
02 Aquisição de Bens e Serviços	1 078 787,71 €	815 448,85 €	75,59%
04 Transferências Correntes	81 030,00 €	59 822,59 €	73,83%
06 Outras Despesas Correntes	29 045,74 €	24 056,07 €	82,82%
<b>Total de Despesas Correntes</b>	<b>1 795 218,45 €</b>	<b>1 471 325,30 €</b>	<b>81,96%</b>
<b>Despesas de Capital</b>			
07 Aquisição de Bens de Capital	4 729 444,84 €	1 074 324,62 €	22,72%
08 Transferências de Capital	100,00 €	- €	0,00%
<b>Total de Despesas de Capital</b>	<b>4 729 544,84 €</b>	<b>1 074 324,62 €</b>	<b>22,72%</b>
<b>TOTAL GERAL</b>	<b>6 524 763,29 €</b>	<b>2 545 649,92 €</b>	<b>39,02%</b>

Nota: Os valores apresentados dizem respeito à despesa liquidada total, ou seja, referente a despesas transitadas de 2023 que foram pagas em 2024 e, às despesas pagas no período corrente.

### 3.1. Representação Gráfica da Variação dos Capítulos da Despesa



### 3.2. Distribuição da Despesa pelos Capítulos



### 3.3. Despesa Corrente

Na despesa corrente a Junta de Freguesia atingiu um nível de execução de 81,96% da sua previsão. Distribuição por capítulos:

**D1 – Despesas com o pessoal**

**01 – Despesas com o pessoal** - Rubrica onde são lançadas todas as despesas referentes ao Pessoal como vencimentos, compensações dos autarcas, seguros de pessoal, Caixa Geral de Aposentações e Segurança Social. Previsão total de 606.355,00 € com uma execução de 571.997,79 € (94,33%).

**D2 – Aquisição de bens e serviços**

**02 – Aquisição de bens e serviços** - Capítulo onde se centram a maior parte das despesas inerentes ao funcionamento corrente da Junta de Freguesia, das quais são exemplo: água, luz, seguros, combustíveis, telecomunicações, serviços. Encontram-se também as aquisições de serviços para cumprimento dos acordos de execução e delegação de competências do Município. Este tem uma previsão total de 1.078.787,71 € e execução de 815.448,85 € (75,59%).

**D4 – Transferências e subsídios correntes**

**04 – Transferências correntes** - Capítulo destinado às transferências correntes efetuadas para apoio a Instituições que desenvolvem atividades de carácter desportivo, recreativo, cultural e social. Encontra-se também a quota da ANAFRE (Associação Nacional de Freguesias), o pagamento dos programas ocupacionais bem como o pagamento de matérias de expediente e a limpeza das salas de aula das escolas do pré-escolar e 1º Ciclo pertencentes aos agrupamentos de escolas na área da União de Freguesias. Previsão total de 81.030,00 €, e execução de 59.822,59 € (73,83%).

**D5 – Outras despesas correntes**

**06 – Outras despesas correntes** - Capítulo destinado às despesas não enquadráveis nos capítulos anteriores, onde os valores mais significativos têm a ver pagamento de senhas dos dois atos eleitorais. Previsão total de 29.045,74 €, e execução de 24.056,07€ (82,82%).

Na despesa corrente a Junta de Freguesia estimou uma despesa de 1.795.218,45 € e executou 1.471.325,30 € (81,96%).

### 3.4. Despesa de Capital

Na Despesa de Capital a Junta de Freguesia atingiu um nível de execução de 22,72% da sua previsão. Distribuição por Capítulos:

#### **D6 – Aquisição de bens de capital**

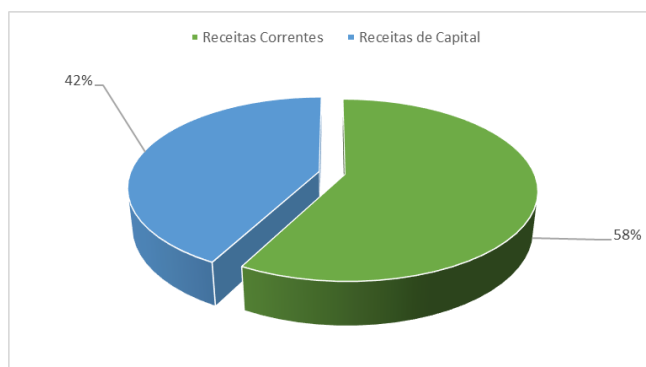
**07 – Aquisição de bens de capital** - Capítulo onde constam as despesas com a aquisição de bens e serviços de Investimento, no âmbito de apoios e contratos interadministrativos com a Camara Municipal de Leiria, como as despesas com edifícios, salientado a construção do Centro Cultural dos Pousos, beneficiação de património, cemitérios, equipamentos de informática, administrativo, básico, ferramentas. Previsão de 4.729.444,84€ e execução de 1.074.324,62 € (22,72%).

#### **D7 – Transferências e subsídios de capital**

**08 – Transferências de capital** - Capítulo previsto para Transferências de Capital para Instituições. Previsão de 100,00 € sem qualquer execução.

Resumindo a Junta de Freguesia de Leiria, Pousos, Barreira e Cortes, previu para o Ano de 2024 uma Despesa Corrente de 1.795.218,45€, gastou 1.471.325,30 € (81,96%) do montante previsto. Em relação às Despesas de Capital, previu gastar um montante de 4.729.444,84 €, dos quais gastou 1.074.324,62€ (22,72%). No total tinha previsto 6.524.663,29 € e gastou 2.545.649,92 € (39,02%).

	Previsões Corrigidas	Realizado	Percentagem
Despesas Correntes	1 795 218,45 €	1 471 325,30 €	81,96%
Despesas de Capital	4 729 544,84 €	1 074 324,62 €	22,72%
<b>TOTAL</b>	<b>6 524 763,29 €</b>	<b>2 545 649,92 €</b>	<b>39,02%</b>



### 3.5. Despesas 2022 / 2023 / 2024

#### Despesa paga 2022 vs 2023 vs 2024

Rúbrica	Cap./Ano	2022	2023	2024
Despesas com pessoal	1	466 726,10 €	537 086,19€	571 997,79 €
Aquisição de bens e serviços	2	899 003,72 €	775 570,04€	815 448,85 €
Transferências correntes	4	53 493,70 €	68 545,45€	59 822,59 €
Outras despesas correntes	6	26 045,29 €	1 314,33€	24 056,07 €
Aquisição de bens de capital	7	528 892,50 €	1 352 135,98€	1 074 324,62 €
Transferências de capital	8	0,00 €	0,00 €	0,00 €
<b>Total</b>		<b>1 974 161,31 €</b>	<b>2 734 651,99€</b>	<b>2 545 649,92 €</b>

### 3.6 Despesas Transitadas de Períodos Anteriores

Como despesas transitadas do ano económico de 2024 temos o valor total de 9.460,39€, valor que está distribuído da seguinte forma:

	Despesas por pagar de períodos anteriores	Orçamento Atual	Despesas pagas			Despesas Pendentes de períodos anteriores	
			Períodos Anteriores (1)	Período Corrente (2)	Total 1+2		
01	Despesas com o pessoal	5 253,84€	606 355,00€	5 253,84€	566 743,95€	571 997,79€	0,00€
02	Aquisição de bens e serviços	3 006,55€	1 078 787,71€	3 001,87€	812 446,98€	815 448,85€	4,68€
04	Transferências Correntes	1 200,00€	81 030,00 €	1 200,00€	58 622,59€	59 822,59€	0,00€
		9 460,39€	1 766 172,71€	9 460,39€	1 447 269,23€	1 456 729,62€	0,00€

Relativamente à execução das despesas transitadas, as mesmas referem-se a:

- ✓ Descontos dos vencimentos de dezembro, nomeadamente, segurança social, IRS e ADSE que foram pagos na totalidade no mês de janeiro.
- ✓ Encargos das instalações (eletricidade, água, gás e comunicações) que foram pagos no mês de janeiro.

### 3.7 Compromissos e Obrigações a Transitar

Como compromissos a transitar em 31 de dezembro, temos um valor total de 2.998.426,13€, distribuído pelas rubricas de Aquisição de bens e serviços, Transferências correntes, Outras despesas correntes e Aquisição de Bens de Capital. Realçamos que grande parte do valor a transitar corresponde à construção do Centro Cultural dos Pousos.

Como obrigações por pagar em 31 de dezembro, existe um valor de 8.732,30€, que se reporta às rubricas de Despesas com o pessoal, Aquisição de bens e serviços e Transferências Correntes.

	Dotação Corrigida	Realizado	Compromissos a transitar	Obrigações a transitar	
01	Despesas com o Pessoal	606 355,00€	571 997,79 €	0,00€	5 963,70€
02	Aquisição de Bens e Serviços	1 078 787,71€	815 448,85 €	5 194,24€	2 768,25€
04	Transferências Correntes	81 030€	59 822,59 €	1 500,00€	0,00€
06	Outras Despesas Correntes	29 045,74€	24 056,07€	0,00€	0,35€
07	Aquisição de Bens de Capital	4 729 444,84€	1 074 324,62 €	2 991 731,89€	0,00€
08	Transferências de Capital	100,00€	0,00€	0,00€	0,00€
<b>Total</b>	<b>6 524 763,29€</b>		<b>2 998 426,13€</b>		<b>8 732,30€</b>

---

2 545 649,92€ €

---

Na rubrica 01 Despesas com o pessoal, são despesas relativas aos descontos e retenções dos vencimentos que transitam para o mês seguinte e que será pago nesse mês.

Na 02 Aquisição de bens e serviços, estes dizem respeito a valores compromissados e as obrigações de bens e serviços serão pagas no mês de janeiro.

Na rubrica 04 estão complementados os compromissos relativos ao subsídio anual atribuído às coletividades, que serão pagos em 2025.

Em relação à rubrica 07 Aquisição de bens de capital, os compromissos que transitam dizem respeito à rubrica Centro Cultural dos Pousos, valor este que se encontra consignado. Também transitam compromissos relativos à Requalificação de passagens hidráulicas, Execução de troços de coletores pluviais e reparação de pavimentos e por último, Empreitada de arranjos urbanísticos-Casal da Cortiça.

## 4. Resumo

Receitas			Despesas		
Designação	Valor	Percentagem	Designação	Valor	Percentagem
<b>Receitas Correntes</b>			<b>Despesas Correntes</b>		
01 Impostos Diretos	77 214,52 €	1,44%	01 Despesas com o Pessoal	571 997,79 €	22,47%
04 Taxas Multas e Outras Penalidades	26 097,66 €	0,49%	02 Aquisição de Bens e Serviços	815 448,85 €	32,03%
05 Rendimentos de Propriedade	64 217,91 €	1,20%	04 Transferências Correntes	59 822,59 €	2,35%
06 Transferências Correntes	1 258 647,67 €	23,54%	06 Outras Despesas Correntes	24 056,07 €	0,94%
07 Venda de Bens e Serviços Correntes	338 509,37 €	6,33%			
08 Outras Receitas Correntes	112,74 €	0,00%			
<b>Total de Receitas Correntes</b>	<b>1 764 799,87 €</b>	<b>33,00%</b>	<b>Total de Despesas Correntes</b>	<b>1 471 325,30 €</b>	<b>57,80%</b>
<b>Receitas de Capital</b>			<b>Despesas de Capital</b>		
10 Transferências de Capital	892 871,82 €	16,70%	07 Aquisição de Bens de Capital	1 074 324,62 €	42,20%
13 Outras Receitas de Capital	177,40 €	0,00%	08 Transferências de Capital	- €	
15 Reposição não abatidas de pagamento	224,42 €	0,00%			
16 Saldo da Gerência Anterior	2 689 400,83 €	50,29%			
<b>Total de Receitas de Capital</b>	<b>3 582 674,47 €</b>	<b>67,00%</b>	<b>Total de Despesas de Capital</b>	<b>1 074 324,62 €</b>	<b>42,20%</b>
<b>TOTAL GERAL</b>	<b>5 347 474,34 €</b>	<b>100,00%</b>	<b>TOTAL GERAL</b>	<b>2 545 649,92 €</b>	<b>100,00%</b>

## 5. Receita

Receita								
Rubrica	Descrição	Orçamento	Reforços	Anulações	Crédito Especial	Corrigido	Cobrado	Diferença *
R1.1	01 Impostos Diretos	78 000,00 €	- €	- €	- €	78 000,00 €	77 214,52 €	785,48 €
R3	04 Taxas Multas e Outras Penalidades	23 200,00 €	- €	- €	- €	23 200,00 €	26 097,66 €	- 2 897,66 €
R4	05 Rendimentos de Propriedade	46 450,00 €	- €	- €	- €	46 450,00 €	64 217,91 €	- 17 767,91 €
R5	06 Transferências Correntes	1 290 572,01 €	90 100,00 €	- €	- €	1 380 672,01 €	1 258 647,67 €	122 024,34 €
R6	07 Venda de Bens e Serviços Correntes	343 800,00 €	- €	- €	- €	343 800,00 €	338 509,37 €	5 290,63 €
R7	08 Outras Receitas Correntes	150,00 €	- €	- €	- €	150,00 €	112,74 €	37,26 €
R9	10 Transferências de Capital	1 841 540,45 €	121 500,00 €	- €	- €	1 963 040,45 €	892 871,82 €	1 070 168,63 €
R10	13 Outras Receitas de Capital	2 200 000,00 €	- €	2 200 000,00 €	- €	- €	177,40 €	- 177,40 €
R11	15 Reposição não abatidas de pagamento	50,00 €	- €	- €	- €	50,00 €	224,42 €	- 174,42 €
R12	16 Saldo da Gerência Anterior	- €	2 200 000,00 €	- €	489 400,83 €	2 689 400,83 €	2 689 400,83 €	- €
<b>Total</b>		5 823 762,46 €	2 411 600,00 €	2 200 000,00 €	489 400,83 €	6 524 763,29 €	5 347 474,34 €	1 177 288,95 €

## 6. Despesa

Despesa								
Rubrica	Descrição	Orçamento	Reforços	Anulações	Crédito Especial	Corrigido	Cobrado	Diferença *
01	Autarquia							
0103	Administração Autárquica							
D1	0103 01 Despesas com o Pessoal	606 000,00 €	21 421,89 €	21 321,89 €	255,00 €	606 355,00 €	571 997,79 €	34 357,21 €
D2	0103 02 Aquisição de Bens e Serviços	863 669,90 €	120 758,08 €	39 004,63 €	133 364,36 €	1 078 787,71 €	815 448,85 €	263 338,86 €
D4	0103 04 Transferências Correntes	76 550,00 €	- €	1 520,00 €	6 000,00 €	81 030,00 €	59 822,59 €	21 207,41 €
D5	0103 06 Outras Despesas Correntes	19 179,19 €	9 766,55 €	- €	100,00 €	29 045,74 €	24 056,07 €	4 989,67 €
D6	0103 07 Aquisição de Bens de Capital	4 258 263,37 €	553 270,88 €	431 770,88 €	349 681,47 €	4 729 444,84 €	1 074 324,62 €	3 655 120,22 €
D7	0104 08 Transferências de Capital	100,00 €	- €	- €	- €	100,00 €	- €	100,00 €
<b>Total</b>		<b>5 823 762,46 €</b>	<b>705 217,40 €</b>	<b>493 617,40 €</b>	<b>489 400,83 €</b>	<b>6 524 663,29 €</b>	<b>2 545 649,92 €</b>	<b>3 979 013,37 €</b>

## 7. Conclusão

Em jeito de conclusão e como análise aos Fluxos de Valores temos que:

<b>Operações de Tesouraria</b>	
Saldo da Gerência Anterior	452 372,18 €
Receita	24 043,29 €
Despesa	48 312,85 €
Saldo para a Gerência Seguinte	428 102,62 €

Em Operações de Tesouraria transitou o saldo de 452.372,18 € de 2023 para 2024. Durante o ano efetuaram-se recebimentos no valor de 24.043,29 €, entregaram-se 48.312,85 €, as receitas foram inferiores às entregas uma vez que foram entregues valores relativos a garantias e cauções, transitando deste modo um saldo de Operações de Tesouraria de 428.102,62 € para o ano seguinte.

<b>Operações Orçamentais</b>	
Saldo da Gerência Anterior	2 689 400,83 €
Receita	2 658 073,51 €
Despesa	2 545 649,92 €
Saldo para a Gerência Seguinte	2 801 824,42 €

Em Operações Orçamentais, verifica-se que a Junta de Freguesia de Leiria, Pousos, Barreira e Cortes transitou de 2023 para 2024 um saldo de 2.689.400,83 €. Durante o ano arrecadou Receitas no valor de 2.658.073,51 €, e efetuou despesas no valor de 2.545.649,92€.

Desta forma o saldo para o ano de 2025, de Operações Orçamentais é de 2.801.842,42 €, aumentando dessa forma 112.423,59€ ao Saldo que tinha sido transitado da Gerência anterior, que é a diferença entre a receita arrecadada e a despesa paga durante o ano de 2024.

O saldo Global de 112.423,59€ representa a diferença entre receitas obtidas e as despesas realizadas. Parte deste valor é entregue em pagamentos de impostos, contribuições e caucões uma vez que os pagamentos de operações de tesouraria foram superiores às receitas em 24.269,56€. Apresentando assim o saldo de gerência para 2025 relativamente ao ano de 2024, uma diferença de 88.154,03€.

Durante o ano de 2019, a Junta de Freguesia prestou uma caução à Câmara Municipal, no valor de 57.430,00 €, por via da alteração do loteamento – LT 740/95 (Loteamento 30/82) – área envolvente ao auditório. Esta caução é assim um valor pago, mas que será recuperado pela Junta de Freguesia depois de terminadas as infraestruturas. Esta caução mantém-se e transita para o ano de 2025.